


Rencontre généalogique 01 de 2020-2021

Débutants

Bonjour à toutes et à tous
bienvenue à notre rencontre




Programme

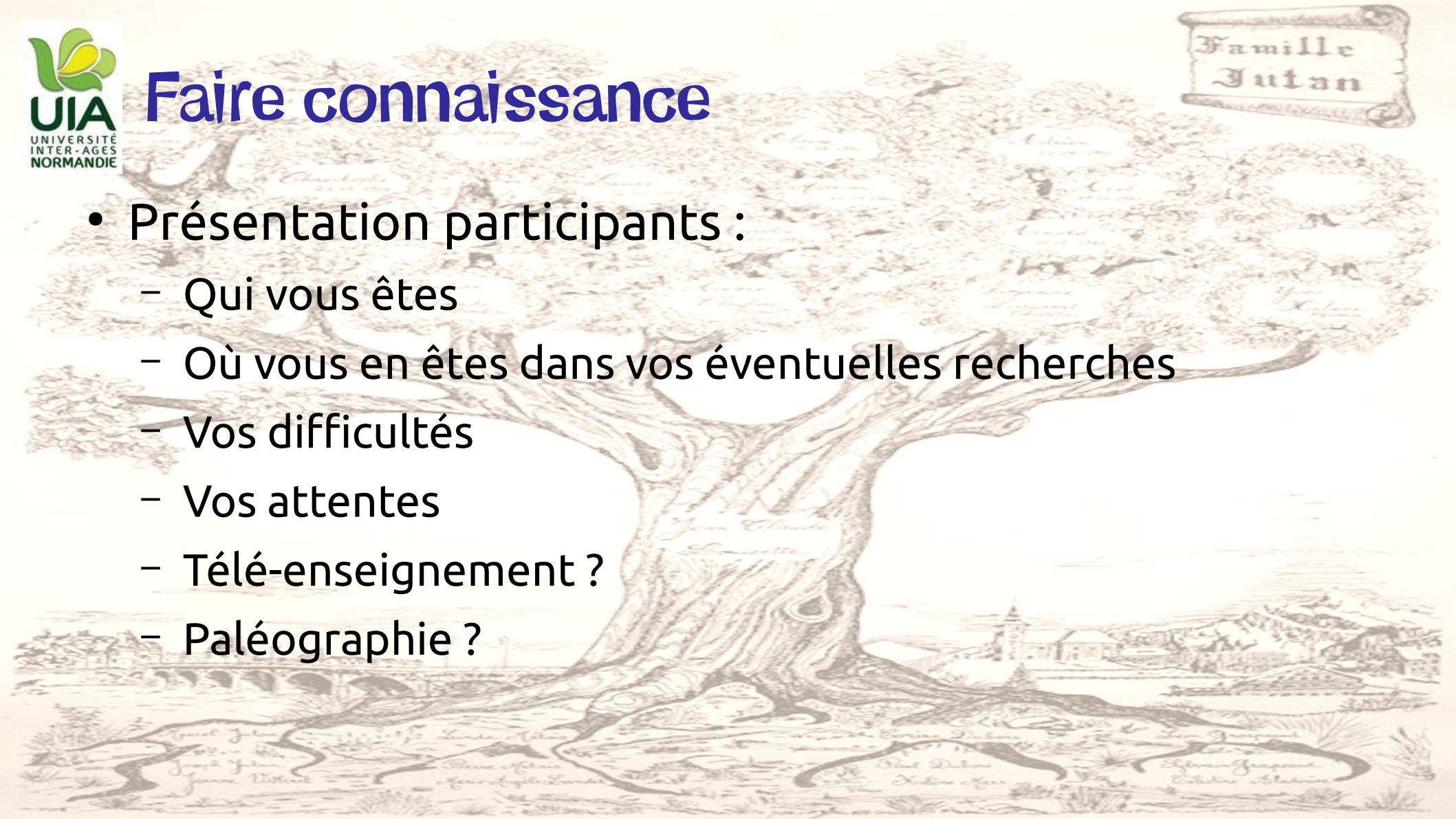


- Faire connaissance
 - Présentation de l'intervenant
 - Tour de table
- Fonctionnement
 - Présentiel
 - Visioconférence
 - Outils à disposition
- Introduction
- Objectifs de l'année
- Travail préliminaire à réaliser, avant de commencer les recherches

Faire connaissance




- Présentation participants :
 - Qui vous êtes
 - Où vous en êtes dans vos éventuelles recherches
 - Vos difficultés
 - Vos attentes
 - Télé-enseignement ?
 - Paléographie ?




Fonctionnement

- Présentiel
 - Protocole sanitaire
 - Application protocole
- Visioconférence
 - Les prérequis
 - Outils «Jitsi »
 - Mode synchrone
 - Mode asynchrone
- Outils à votre disposition
 - Connexion internet du site
 - Site




Fonctionnement - Présentiel




- Protocole sanitaire :
 - Port du masque obligatoire
 - Désinfection des mains à l'entrée des salles
 - La capacité de la salle sera réduite
 - Nettoyage des tables de cours, des clenches de porte, et l'aération des salles après chaque cours
- Application protocole
 - Tenue de la feuille de présence obligatoire
 - Nettoyage assuré par 2 participants

Fonctionnement - Visioconférence



- Prérequis
 - Connexion internet HD ou THD
 - Ordinateur portable ou de bureau
 - Navigateur internet (Chrome)
 - Skype
 - TeamViewer (*aide à distance*)
 - *Recommandés : camera + micro et boîte mail spécifique (ex. gmail)*
- Avant la première visioconférence
 - Mesurer la qualité de la connexion
 - Outil de mesure en ligne : nperf.com


Fonctionnement - Visioconférence



- Outil «Jitzi»




Fonctionnement - Visioconférence




- Apprentissage synchrone
 - « Les étudiants et l'enseignant se situent dans un même espace virtuel **au même moment.** »
- Apprentissage asynchrone
 - « Les cours sont enregistrés, les étudiants **visionnent** le contenu **à leur rythme.** Ils peuvent **revenir en arrière.** »

Fonctionnement - Outils



- Outil sur le site
 - Connexion Wifi
 - SSID :
 - Mot de passe :
- Outils en ligne
 - Blog → « News »
 - Site → Fonctionnement
 - uiagenealogie.blogspot.com

Objectifs de l'année



- Connaître vos droits et devoirs
- Avoir achevé les travaux préliminaires
- Savoir conduire une recherche
 - Par courrier
 - Dans les bases de données
 - Dans les archives en ligne
- Avoir mis en place une organisation
- Avoir adopté un logiciel de généalogie


Introduction – Une passion française



- La généalogie une passion française
 - **70 %** des français se déclarent intéressés par leurs origines et leurs racines.
 - **67 %** estiment qu'elle est réservée à des spécialistes
 - **48 ans** est l'âge moyen des pratiquants

Source Enquête Opinion Way, 2015


Introduction – C'est quoi



Généalogie, enquête qui a pour objectif de situer la ligne vie de nos ancêtres

- Dans un espace temporel
 - Dans un contexte géographique
 - Dans un contexte historique
- pour écrire l'histoire familiale.

Introduction - Qualités requises




- Beaucoup de patience
- Être organisé
- Être rigoureux

• Devise :


*« Cherchons comme ceux qui doivent trouver et trouvons
comme ceux qui doivent chercher encore »*

Introduction – Combien ça coûte



- Frais d'équipement
 - Ordinateur
 - Logiciel(s)
 - Livres
- Frais de recherche
 - Abonnement bases de données
 - Affranchissement
- Frais de déplacement
 - Variable, selon cas

Introduction – Jusqu’où ?



- Jusqu’où peut-on remonter ?
 - En moyenne on peut remonter jusqu’à la 1ère moitié du XVIIe (règne de Louis XIII)



Travaux préliminaires – Mémoire écrite



- Interroger la mémoire écrite
 - Livrets de famille
 - Photographies
 - Faire-part – Avis nécrologiques
 - Actes notariés
 - Correspondance et cartes postales
 - Livrets militaires
 - Diplômes
 - ...



Travaux préliminaires – Mémoire gravée



- Interroger la mémoire gravée
 - Plus fiable que la mémoire orale, celle des cimetières, des monuments aux morts et ...




Travaux préliminaires – Mémoire orale



- Interroger la mémoire orale
 - Faites le tour de votre famille, en interrogeant tout le monde. Surtout les doyens
 - Soyez prudent, montrez vous futé et psychologue
 - Sachez poser les bonne questions et croisant les informations


Travaux préliminaires – Mémoire reconstituée



- Interroger la mémoire reconstituée
 - Fréquemment un cousin, souvent éloigné, a déjà travaillé sur votre famille.



Travaux préliminaires



Attention aux pertes en ligne !

- Photographiez tous les documents et les monuments
- Enregistrez, si possible les entretiens
- Tenez un inventaire descriptif